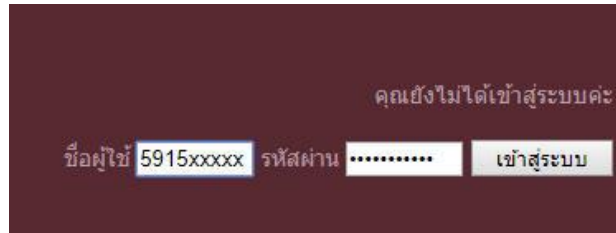


## ขั้นตอนการเปลี่ยนรหัสผ่าน E-Learning (Moodle) ด้วยตนเอง

1. กรอกข้อมูลชื่อผู้ใช้งานและรหัสผ่านเพื่อเข้าระบบ (ครั้งแรก) ด้วยชื่อผู้ใช้งาน และรหัสผ่าน คือ รหัสประจำตัวนักศึกษา



คุณยังไม่ได้เข้าสู่ระบบค่ะ

ชื่อผู้ใช้ 5915xxxx รหัสผ่าน ..... เข้าสู่ระบบ

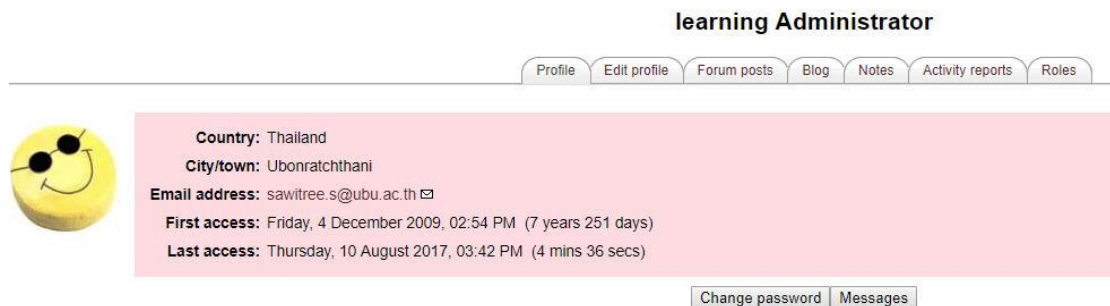
2. คลิกที่ชื่อตนเอง (มุมขวาบน)



591500 


Update profile My courses Logout

3. เมนูจะแสดงแท็บโปรไฟล์ คลิกปุ่ม “Change password”



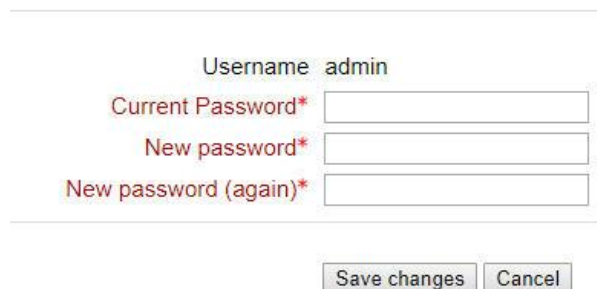
learning Administrator

Profile Edit profile Forum posts Blog Notes Activity reports Roles

 Country: Thailand  
City/town: Ubonratchthani  
Email address: sawitree.s@ubu.ac.th ✉  
First access: Friday, 4 December 2009, 02:54 PM (7 years 251 days)  
Last access: Thursday, 10 August 2017, 03:42 PM (4 mins 36 secs)

Change password Messages

4. แก้ไขรหัสผ่าน แล้วกดปุ่ม “Save changes”



Username admin

Current Password\*

New password\*

New password (again)\*

Save changes Cancel